

Gemeentelijke Basisschool
De Kleine Reus Maarkedal



GEMEENTELIJKE BASISCHOOL MAARKEDAL

Onze schooluren

8.30u - 12.10u (woensdag tot 11.15u)

13.20u - 15.45u (vrijdag tot 15.00u)

Voor- en naschoolse opvang

's Morgens vanaf 7.15 u.- 's avonds tot 18.00 u.

op vrijdag tot 17.00 u.

Op woensdag tot 12.30 u. op school; daarna kunnen de kinderen naar de O.Ma-opvang gebracht worden met een taxidienst.

<https://www.maarkedal.be/nl/buitenschoolse-kinderopvang-oma>.

3 redenen om op tijd te komen (= voor de bel van 8.30 u.)



Je kan nog iets kwijt aan de juf of meester.



Je kind mist niets van het ochtendritueel.



De juf of meester hoeft niet alles opnieuw te starten of uit te leggen voor een laatkomer.

1. Welkom in de kleuterschool!




Naar school

De kleuterschool is een nieuwe ervaring voor elk kind. De blik op de wereld wordt verruimd en het krijgt nieuwe kansen om zich te ontwikkelen.

- Een kind mag naar school na een schoolvakantie als het 2 jaar en 6 maanden geworden is. Het zal dan beginnen in de 'peuterklas'.
- In september van het jaar waarin het kind 3 wordt, gaat het naar de eerste kleuterklas.


Omdat uw kind zijn of haar eerste stapjes in de kleuterschool zet willen wij u vanaf het prille begin informeren over wat reilt en zeilt in onze kleuterschool...





Hoe bereid ik mijn kleuter voor?





Enkele tips:

 Tijdens een **wenmoment** kan je samen met jouw kleuter al eens een kijkje komen nemen in de kleuterklas voor de echte startdag. De kleuterleid(st)er zal u hiervoor contacteren om samen een gepast moment in te plannen. Zo kan jouw kind samen met mama en/of papa op ontdekking gaan in de klas.

 Vertel hem regelmatig enthousiast over de kleuterschool, de kleuters, de kleuterleid(st)er en het speelgoed in de klas.

 Maak voor jouw kleuter zichtbaar dat hij bijna naar school mag gaan. Dat kan je doen door zijn eerste boekentas in de woonkamer te zetten of eventueel te werken met een aftelkalender.

 Je kan ook samen het boekentasje klaarmaken voor de eerste schooldag. Zo weet jouw kleuter ook wat er in zit.

 Je kleuter hoeft nog niet zindelijk te zijn maar het zou leuk zijn als jullie thuis rond zindelijkheidstraining werken. Door de vele nieuwe prikkels op school kan het ook zijn dat er de eerste weken nog een paar ongelukjes zijn met 'natte' broek. Bespreek dit samen met de juf of meester.

Hoe neem ik afscheid aan de schoolpoort?

Het kan gebeuren dat je kleuter huilt die eerste dag.

Dat verdriet is meestal meteen over.

Of misschien huilt je kleuter de eerste dag niet maar de volgende dagen wel.

Sommige kleuters wenen nog wekenlang bij het afscheid 's morgens.

Ook dat mag en is normaal: ook voor hen is dit een aanpassing.

Enkele tips



Hou je sterk, ontspan je en wees vriendelijk.



Laat zien dat je de kleuterleid(st)er vertrouwt.



Hou het afscheid kort en stel het niet uit.



Vertel je kleuter dat jij (opa of...) hem komt terughalen.



Vertel op voorhand of hij blijft eten op school, naar de naschoolse opvang gaat...



Wat leert mijn kind in de klas?

In de kleuterklas werken we thema's uit. De thema's sluiten aan bij de belevingswereld van de kleuter bijvoorbeeld het bos, kleuren, dieren, feesten, enz. De kleuterleid(st)er houdt u hiervan op de hoogte.

Je kleuter leert veel op speelse wijze en door ervaringen die het opdoet doorheen de dag.

Enkele voorbeelden



- Naleven van afspraken die nodig zijn om samen te kunnen leven in groep.
- Stimuleren van zelfstandigheid.

In de kring



Naar elkaar leren luisteren.



Zelf iets vertellen.



Liedjes en versjes aanleren.



In de speelhoeken



Samen spelen met anderen.



Gevoelens uiten en fantasie gebruiken.



Speelgoed uithalen en weer opbergen op de juiste plaats.

Aan de werk- en knutselafels



Opdrachten begrijpen en uitvoeren.



Al spelend nieuwe begrippen oefenen.

Bv. sorteren van voorwerpen, logisch rangschikken, woordjes vormen, opdrachten op de computer, luisteropdrachten,...


We leren ook al Franse woordjes, dit gebeurt via verhaaltjes en liedjes.

Hoe ziet de schooldag van mijn kind er uit?

1. De kleuterklas

De kleuterleid(st)er van de peuters en eerste kleuterklas werkt met foto's en in de tweede en derde kleuterklas wordt met pictogrammen gewerkt om de structuur van de dag aan te geven.

Daardoor voelen kleuters zich veilig: ze weten wat komt.



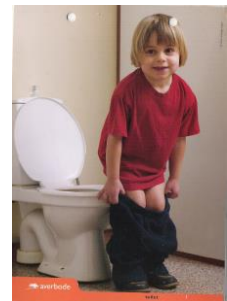
Jas op zijn plaats



Onthaal in de kring



In de hoeken spelend leren



Naar toilet gaan



Koekje eten



Speeltijd



Verhaal vertellen



Naar huis

• Voor veel kleuters is een slaapmoment nog heel belangrijk.

In de klas staan bedjes waar ze even een dutje kunnen doen met hun knuffel.



Hoe weet ik wat er op school gebeurt?

- Aan de schoolpoort

Als je 's morgens jouw kind naar school brengt of het na school komt ophalen zie je vaak de leerkracht(-en). Je kan doorheen het schooljaar steeds bij hen terecht met vragen of problemen.

- Contact via mail, Classdojo, brieven, ...

Via deze kanalen kunnen de leerkrachten maar ook de ouders berichten, foto's... uitwisselen. U wordt op de hoogte gehouden van het thema waarrond gewerkt wordt in de klas of u wordt gevraagd om uw kind iets te laten meebrengen: bv. foto's, fietsje voor verkeersactiviteiten, zwemgerief, enz.

De klasleerkracht zal u hier verder over informeren.

- Onze website

Je kan steeds onze website bezoeken www.dekleinereus.be.


- Het oudercontact

Het oudercontact is een belangrijk moment. Je leert de kleuterleid(st)er beter kennen, stelt er vragen en bespreekt samen met hen de evolutie van jouw kleuter.

Elk schooljaar organiseren wij 3 oudercontacten: zie periodes verder in dit boekje.

- Je kind

Een jonge kleuter kan niet alle belevenissen van de dag in detail vertellen. Bij een lager schoolkind lukt dit al beter. Maar je zal thuis bijvoorbeeld een aangeleerd versje horen of de leerkracht zien nabootsen.



Wat zit er allemaal in de boekentas?

- Gezonde tussendoortjes en drankjes: voor in de voormiddag en in de namiddag: zoveel mogelijk fruit of groentjes (etensklaar), nootjes, yoghurt of koek (zonder chocolade aan de buitenkant) en drankjes met zo weinig mogelijk suiker: water, melk).
- Jouw kind kan op school steeds gratis kraantjeswater drinken.
- Liefst zo weinig mogelijk verpakking; denk aan herbruikbare doosjes en drankflessen. Voorzie alles wat je meegeeft van naam.
- De klasleerkracht zal u verder informeren over de specifieke klasafspraken.
- Voldoende propere zakdoeken.
- Voor de peuters: reservekledij, een luier, billendoekjes en een knuffel om mee te slapen (alles voorzien van naam).
- 's Middags drinken we bij de warme maaltijd of boterhammetjes soep of water.



Wij eten geen snoep op school!

Woensdag = Fruitdag (groentjes mogen natuurlijk ook, op woensdag brengen we geen koeken mee!)


Mijn kind is ziek, wat nu?

Kinderen ontwikkelen weerstand tegen ziektes door contact met elkaar.

Als je kind licht verkouden is, hoef je het niet thuis te houden. Is het koortsig of heeft het buikloop? Dan kan het beter thuis uitzielen zodat de klasgenootjes niet besmet worden.


Een doktersattest is niet nodig tot de leeftijd van 5 jaar.

We vragen wel om de school te verwittigen als jouw kind niet aanwezig kan zijn.



Wat als ik nog vragen heb?

Als jullie nog vragen hebben zijn jullie steeds welkom bij de directie en het schoolteam.



Wij wensen u en uw kind een mooie schooltijd toe op onze school
en graag tot binnenkort!

Gemeentelijke Basisschool Maarkedal



Afd. Nukerke: Holandstraat 22 9681 Nukerke

Tel. 055/21 94 59

Afd. Maarke - Kerkem: Maarkeweg 61 9680 Maarke-Kerkem

Tel. 055/31 76 13

e-mail: directie@dekleinereus.be website: www.dekleinereus.be

Directie: Hilde Van den Berghe

Gsm: [0477/43 52 58](tel:0477435258)